

# 操作パネル

## メインメニュー



印刷：印刷データの読み出し、履歴確認。

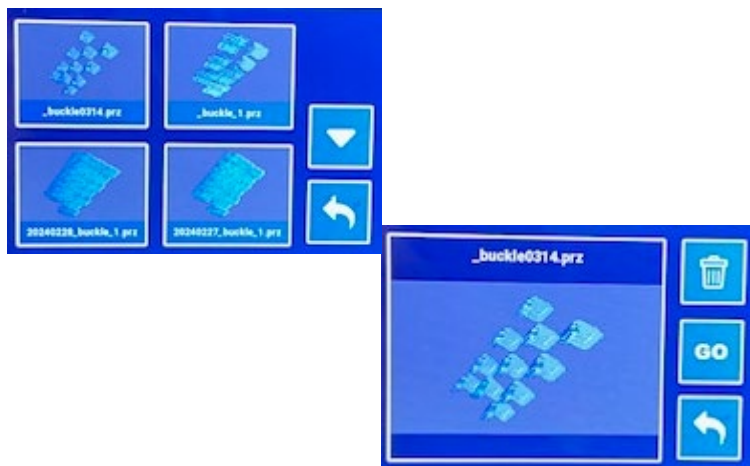


ツール：Z軸動作関連、VATの洗浄。



情報：エラーログ、プリンター情報。

## 印刷



ページ送り：表示される造形データのページを切り替え。  
(以降すべての項目にて共通)



ページ戻り：一つ前の画面に戻る。  
(以降すべての項目にて共通)




削除：データの削除。


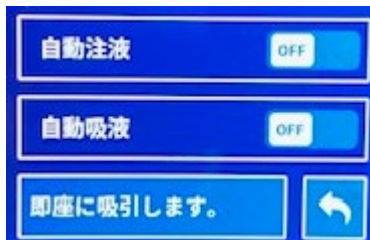


開始：印刷の開始。

# ツール



自動注液/球液：レジン供給ポンプ動作設定。（オプション）



自動注液：自動注液機能のON/OFF



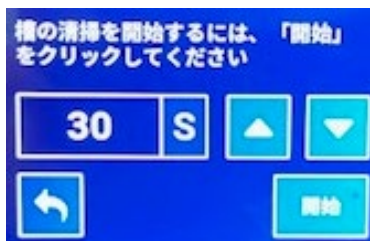
自動球液：自動球液機能のON/OFF



即座に吸引します。：吸液手動開始



樹脂タンクの清掃：レジンVATクリーニング。



クリーニング時間：時間設定



開始：クリーニングの開始



Z軸制御：Z軸動作。



停止：動作停止



開始：原点移動



Z軸の始点：Z軸動作開始点調整




距離：動作距離の指定




動作：上下動作



LCDテスト：LCD動作テスト。



点灯：エリア全面点灯。



LCDグリッド：グリッド線点灯。



ブラックエンド：エリア全面LCD消灯。



ネットワーク：ネットワーク設定。

# 情報



言語：表示言語設定。



プリンター情報：プリンター情報表示。



音量：ビープ音ON/OFF