

操作パネル

メインメニュー



印刷：印刷データの読み出し、履歴確認。

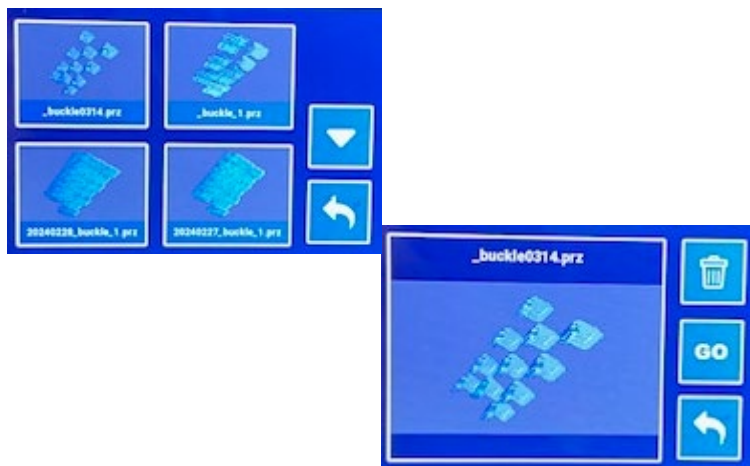


ツール：Z軸動作関連、VATの洗浄。



情報：エラーログ、プリンター情報。

印刷



ページ送り：表示される造形データのページを切り替え。
(以降すべての項目にて共通)



ページ戻り：一つ前の画面に戻る。
(以降すべての項目にて共通)



削除：データの削除。


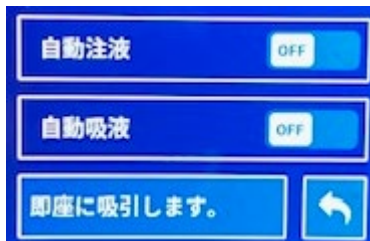


開始：印刷の開始。

ツール



自動注液/球液：レジン供給ポンプ動作設定。（オプション）



自動注液：自動注液機能のON/OFF



自動球液：自動球液機能のON/OFF



即座に吸引します。：吸液手動開始



樹脂タンクの清掃：レジンVATクリーニング。



クリーニング時間：時間設定



開始：クリーニングの開始



Z軸制御：Z軸動作。



停止：動作停止



開始：原点移動



Z軸の始点：Z軸動作開始点調整



距離：動作距離の指定



動作：上下動作



Z軸の校正：ビルディングプレート水平調整



LCDテスト：LCD動作テスト。

情報



言語：表示言語設定。



プリンター情報：プリンター情報表示。



音量：ビープ音ON/OFF